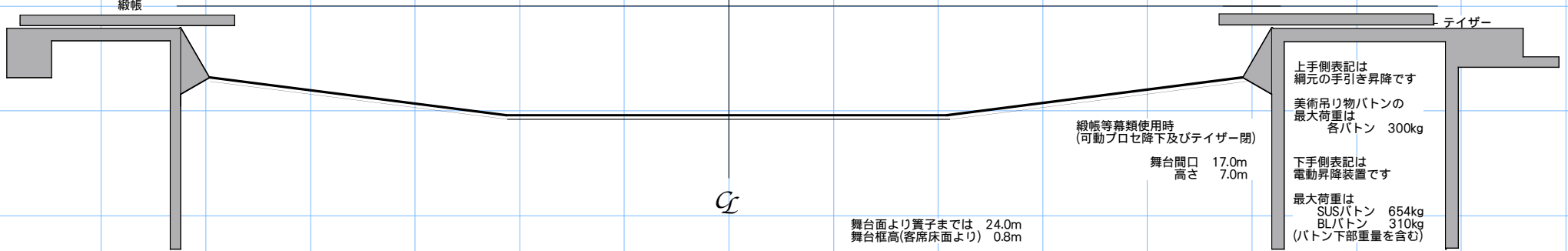

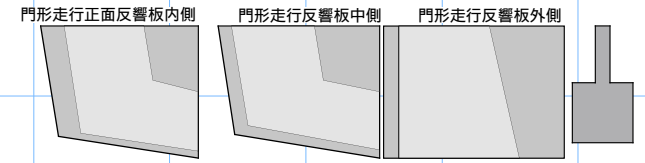
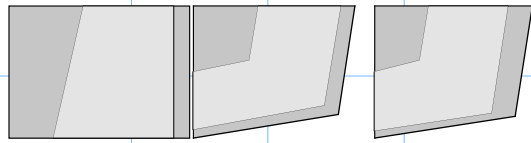


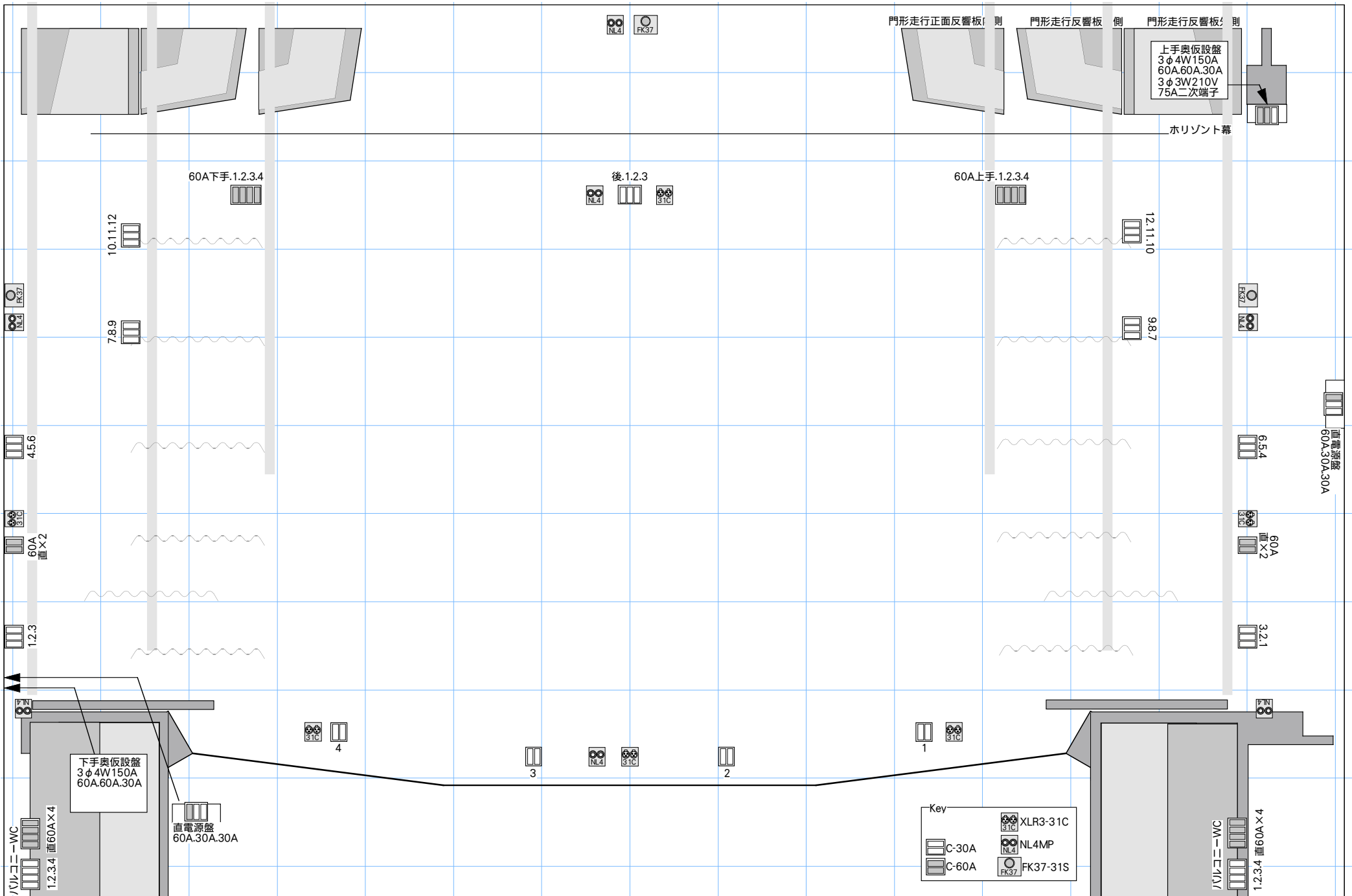
みかほみらい館

# 大ホール舞台図

群馬県藤岡市藤岡2728番地

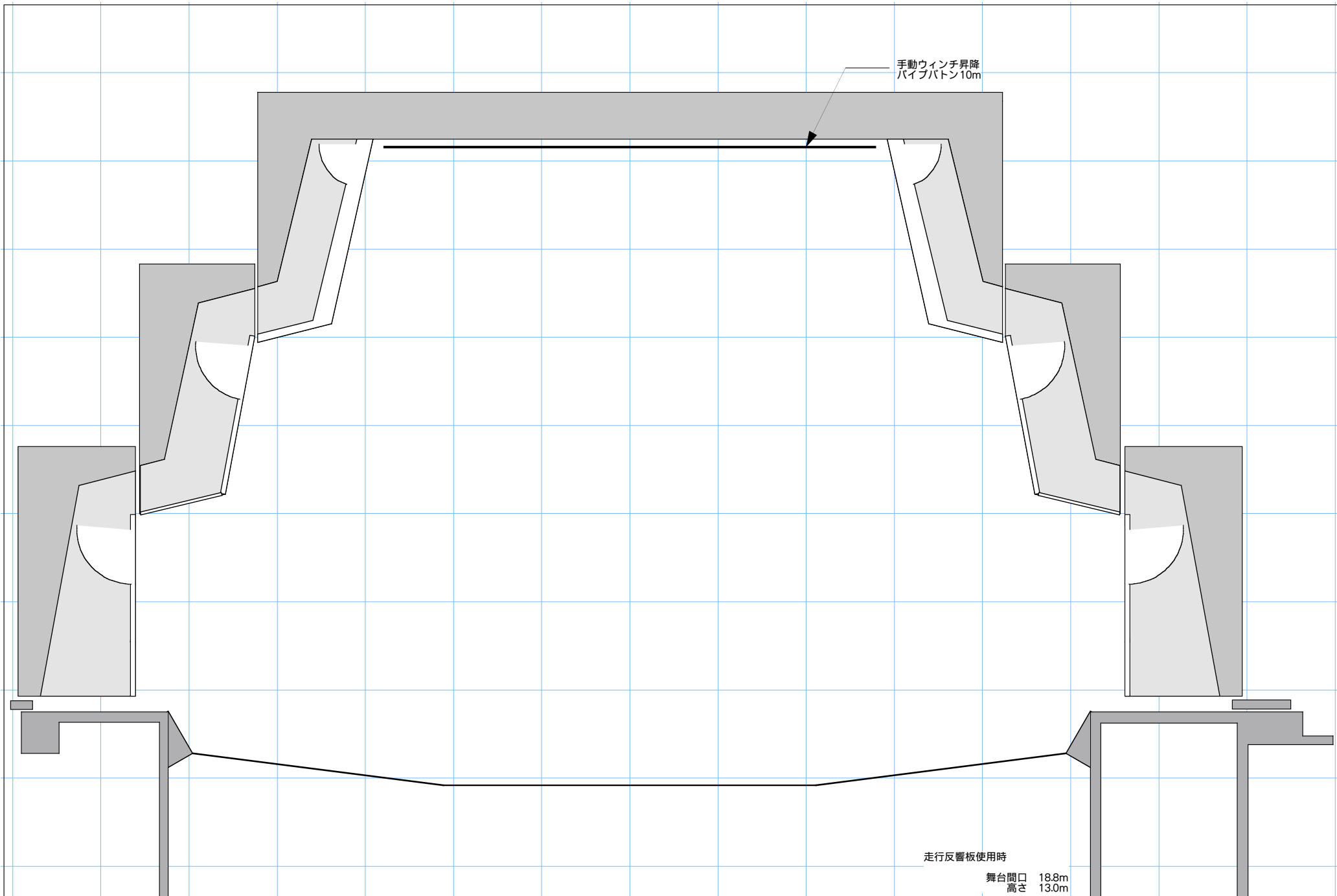


舞台面より簀子までは 24.0m  
舞台框高(客席床面より) 0.8m



Key

	XLR3-31C
	NL4MP
	FK37-31S
	C-30A
	C-60A



place


date

scale

1/100

みかぼみらい館大ホール走行反響板使用舞台図

LH 使用灯体 丸茂QCL III-500w8L-4CC6×9台  
 (設置間口 2.0m×9台=18m)  
 四色配線 #72\_59\_22\_40  
 別紙C-60Aフロアーコンセントより




UH 使用灯体 丸茂QCU II-500w  
 回路の切り替え不可  
 #00\_71\_72\_78\_63\_59\_40\_22




SPH III (Par64) 500w/M/24台

4SUS C-20Aコンセント仕様 (各2個口)  
 調光負荷 MAX 30A  
 通常吊り込み灯体 SPH III 500w/M×24



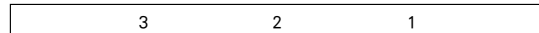
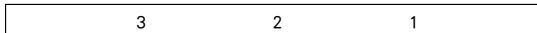
3SUS C-20Aコンセント仕様 (各2個口)  
 調光負荷 MAX 30A  
 通常吊り込み灯体 FQ II-1000w×16台  
 CSQ-1000w×8台




2SUS C-20Aコンセント仕様 (各2個口)  
 調光負荷 MAX 30A  
 通常吊り込み灯体 FQ II-1000w×16台  
 CSQ-1000w×8台

2BL中

2BL上下

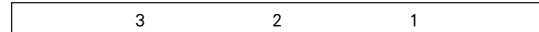
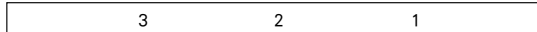


2BL 直調切り替えSWあり  
 C-20Aコンセント仕様  
 通常ハンガー吊り込み可



1BL中

1BL上下



1SUS C-20Aコンセント仕様 (各2個口)  
 調光負荷 MAX 30A  
 通常吊り込み灯体 FQ II-1000w×16台  
 CSQ-1000w×8台


1BL 直調切り替えSWあり  
 C-20Aコンセント仕様  
 通常ハンガー吊り込み可

舞台上部

調光操作卓 丸茂電機製作所製

プリティナA型

プリセットフェーダー3段/80本  
 グループフェーダー 6組  
 シーンメモリー 500場  
 サブマスター 10本×10ページ  
 チェイスフェーダー 2本  
 フラッシュSW (各フェーダー毎)  
 3.5インチFDDデータCOMOS対応



下手1フロント

C-20Aコンセント仕様 (各2個口)  
 調光負荷 MAX 30A  
 通常使用灯体 丸茂 LNC-350-1000w×4台  
 SPH-500w×4台  
 (Par36)



2フロント

C-20Aコンセント仕様 (各2個口)  
 調光負荷 MAX 30A  
 通常使用灯体 丸茂 LNC-350-1000w×8台

CL C-20Aコンセント仕様 (各2個口)  
 調光負荷 MAX 30A  
 通常使用灯体 丸茂 LNC-350-1500w×24台



1FR

C-20Aコンセント仕様 (各2個口)  
 調光負荷 MAX 30A  
 通常使用灯体 丸茂 LNC-350-1000w×4台  
 SPH-500w×4台  
 (Par36)



2フロント

2FR

C-20Aコンセント仕様 (各2個口)  
 調光負荷 MAX 30A  
 通常使用灯体 丸茂 LNC-350-1000w×8台

XENONフォロースポットライト  
 XPS-2008SR×2台

place

date

scale

みかぼみらい館大ホール照明回路図